

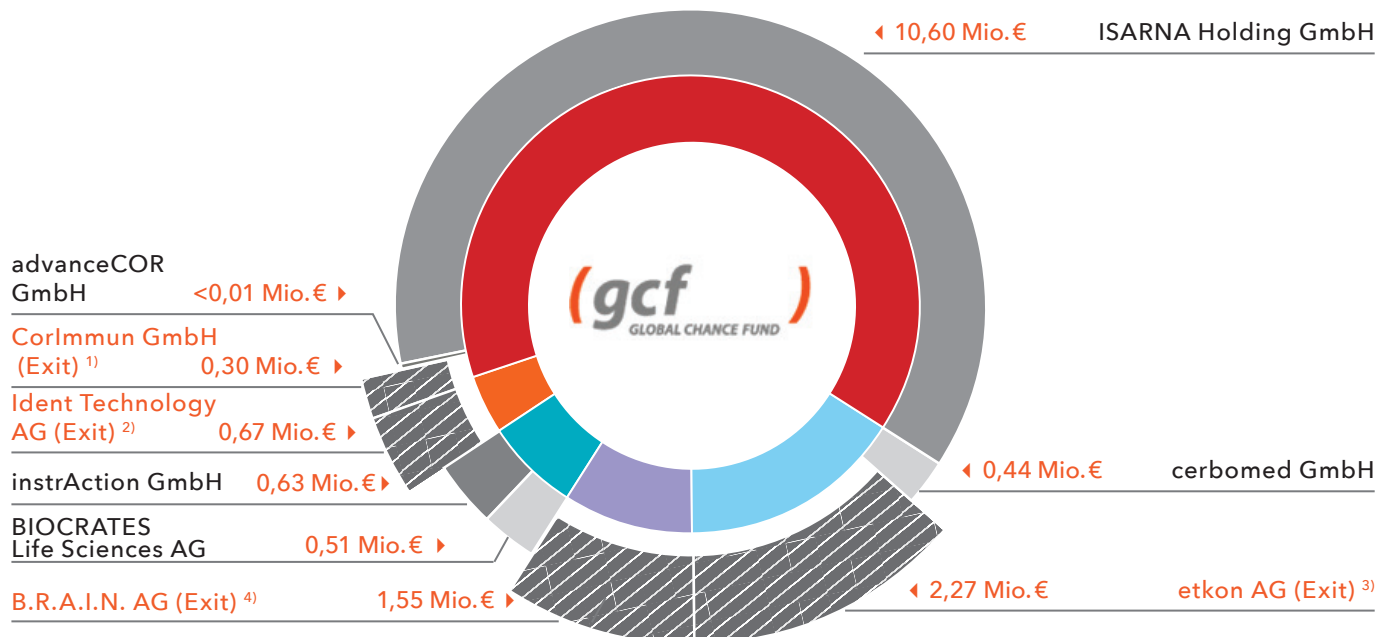
GLOBAL CHANCE FUND

BETEILIGUNGSPORTFOLIO ZUM 30. SEPTEMBER 2018

Fondsvolumen bei Ausplatzierung:*	30 Millionen Euro
Fondslaufzeit:	31.12.2014 (seit 01.01.2015 in Liquidation)
Anzahl der Anleger:	4.988
Ausschüttungen an Anleger:	29.195.154 Euro

VERTEILUNG DER VOLLZOGENEN INVESTITIONEN I.H.V. 16.982.821,36 EURO**

■ BIOTECHNOLOGIE/ARZNEIMITTELENTWICKLUNG	■ MEDIZINTECHNIK
■ INDUSTRIELLE BIOTECHNOLOGIE	■ LIFE SCIENCES-ANWENDUNGEN & DIAGNOSTIK
■ INFORMATIONS-/KOMMUNIKATIONSTECHNOLOGIE	



* Für Investitionen in Beteiligungsunternehmen steht lediglich das um Provisionen, Fondsnebenkosten, Transaktionskosten und laufende Kosten bereinigte Fondskapital zur Verfügung.

** Die Anteilsgrößen sind gerundet und werden hier nur zum Zwecke der tabellarischen Darstellung angegeben. Die Investitionsbeträge beziehen sich auf die Höhe der Investition des Fonds einschließlich der von der Fondsgesellschaft verbindlich zugesagten Leistungen. Anschaffungskosten, Anschaffungsnebenkosten und sonstige Transaktionskosten sind nicht berücksichtigt. Die Höhe des Investitionsbetrags vermittelt keine Aussage über den aktuellen Wert der von der Fondsgesellschaft gehaltenen Beteiligung.

¹⁾ Beteiligung erworben für 0,30 Mio. Euro; Beteiligung veräußert für rund 1,39 Mio. Euro; nach Abzug von Veräußerungskosten.

²⁾ Beteiligung erworben für 0,67 Mio. Euro; Beteiligung veräußert für rund 0,83 Mio. Euro; ohne Berücksichtigung von Veräußerungskosten.

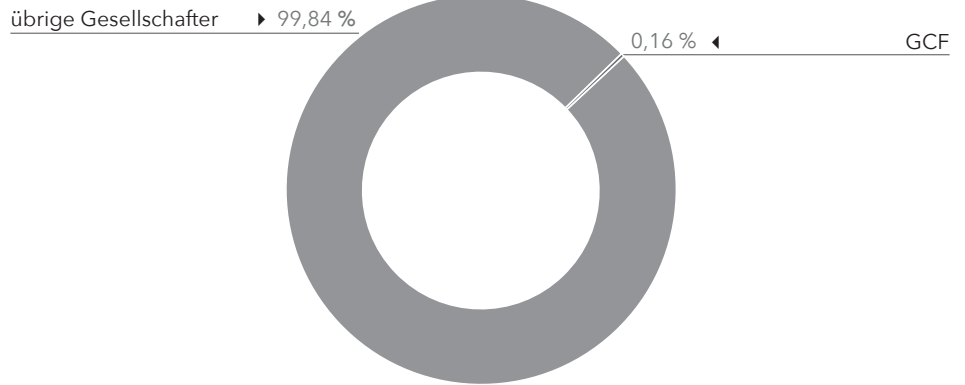
³⁾ Beteiligung erworben für 2,27 Mio. Euro; Beteiligung veräußert für rund 28,99 Mio. Euro; ohne Berücksichtigung von Veräußerungskosten.

⁴⁾ Beteiligung erworben für 1,55 Mio. Euro; Beteiligung veräußert für rund 6,5 Mio. Euro; ohne Berücksichtigung von Veräußerungskosten.

KURZPROFIL DES UNTERNEHMENS

Gründung:	2012
Branche:	Biotechnologie/Arzneimittelentwicklung
Fokus:	Personalisierte Therapie in Herz-Kreislaufkrankungen
Standort:	Planegg, Deutschland
Erstinvestition eines MIG Fonds:	Juni 2012
Co-Investoren:	MIG, HTGF, Bayern Kapital und Bio-M
Website:	www.advancecor.de

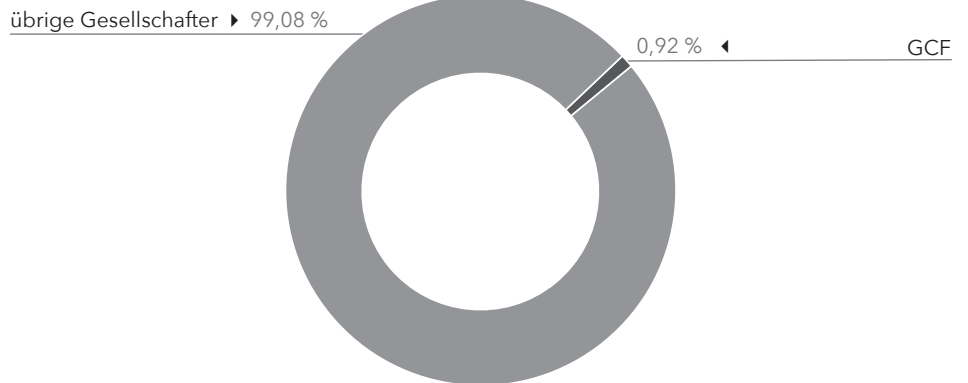
DERZEITIGES BETEILIGUNGSVERHÄLTNIS



KURZPROFIL DES UNTERNEHMENS

Gründung:	2002
Branche:	Life Sciences - Anwendungen & Diagnostik
Fokus:	Metabolomik; Analyse von Stoffwechselprodukten
Standort:	Innsbruck, Österreich
Erstinvestition eines MIG Fonds:	Juni 2006
Co-Investoren:	MIG, GAF, Novia, ARAX Capital Partners, Bionorica, Privatinvestoren
Website:	www.biocrates.com

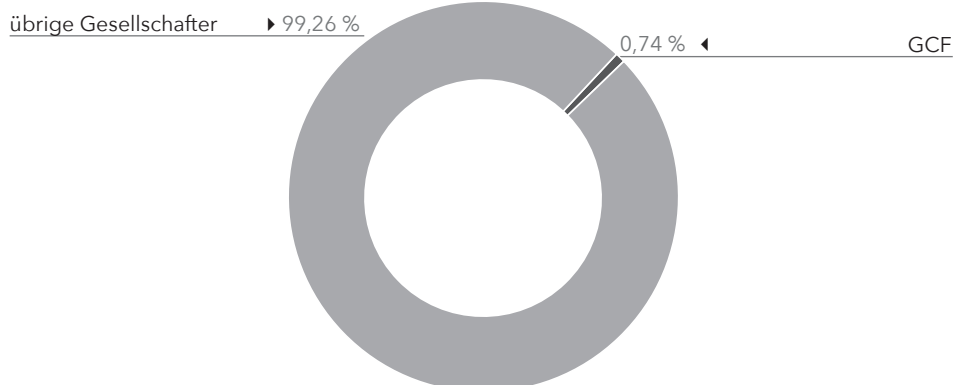
DERZEITIGES BETEILIGUNGSVERHÄLTNIS



KURZPROFIL DES UNTERNEHMENS

Gründung:	2005
Branche:	Medizintechnik
Fokus:	Transkutane Vagusnervstimulation (t-VNS®) zur Behandlung von schwer behandelbaren neurologischen und psychiatrischen Erkrankungen
Standort:	Erlangen, Deutschland
Erstinvestition eines MIG Fonds:	Juni 2007
Co-Investoren:	MIG, GAF, S-Refit, mTCF, Cyberonics Inc.
Website:	www.cerbomed.com

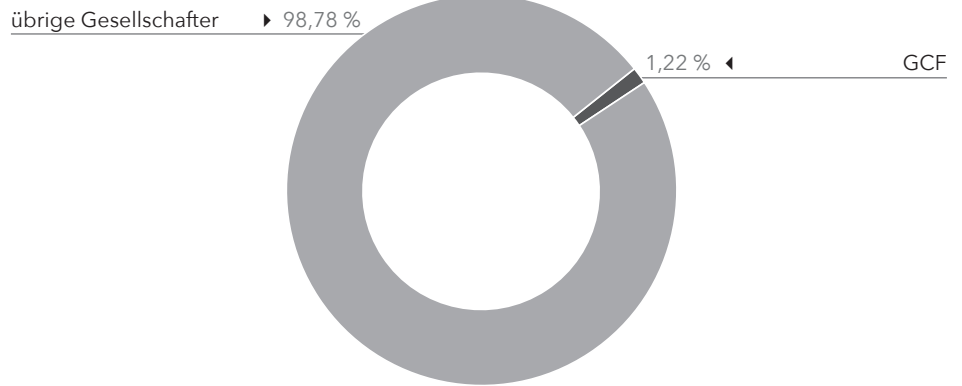
DERZEITIGES BETEILIGUNGSVERHÄLTNIS



KURZPROFIL DES UNTERNEHMENS

Gründung:	1997
Branche:	Life Sciences - Anwendungen & Diagnostik
Fokus:	Affinitätschromatographie, Proteinaufreinigung und Downstream-Processing
Standort:	Mannheim, Deutschland
Erstinvestition eines MIG Fonds:	Oktober 2008
Co-Investoren:	MIG, tbg Technologie-Btlg.-GmbH, Wagnisfinanzierungsges. für Technologieförderung in Rheinland-Pfalz mbH, FIB Fonds für Innovation und Beschäftigung Rheinland-Pfalz u.a.
Website:	www.instraction.com

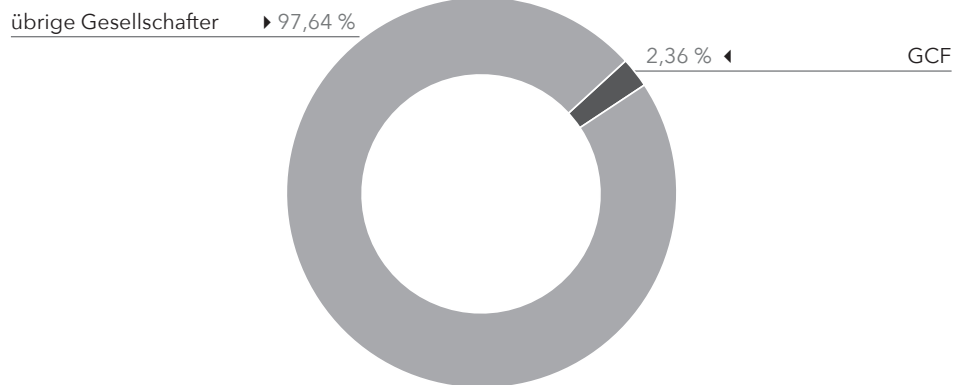
DERZEITIGES BETEILIGUNGSVERHÄLTNIS



KURZPROFIL DES UNTERNEHMENS

Gründung:	1998
Branche:	Biotechnologie/Arzneimittelentwicklung
Fokus:	Entwicklung innovativer Medikamente, zur zielgerichteten Behandlung von Augenerkrankungen, Fibrose und Krebs.
Standort:	München, Deutschland
Erstinvestition eines MIG Fonds:	November 2005
Co-Investoren:	MIG, GAF, S-Refit, German Austrian, Bayern Kapital, Privatinvestoren AT NewTec
Website:	www.isarna-therapeutics.com

DERZEITIGES BETEILIGUNGSVERHÄLTNIS



FACTSHEET

INVESTITIONSÜBERSICHT DER GLOBAL CHANCE FUND GMBH & CO. KG i.L ZUM 30. SEPTEMBER 2018 ¹⁾

Beteiligungsunternehmen	Grund- / Stammkapital in Euro	Anteil am Grund- / Stammkapital in Euro	Anteil am Gesellschaftskapital in %	vollzogene Investitionen in Euro
advanceCOR GmbH	267.809	417	0,16	458,70
BIOCRATES Life Sciences AG	5.779.038	53.392	0,92	514.584,75
cerbomed GmbH	589.298	4.355	0,74	444.255,96
instrAction GmbH	440.911	5.390	1,22	633.742,13
ISARNA Holding GmbH	455.457	10.750	2,36	10.600.250,00
GESAMTINVESTITION				12.193.291,54 EURO

¹⁾Investitionen ohne Berücksichtigung von Anschaffungsnebenkosten

EXITÜBERSICHT DER GLOBAL CHANCE FUND GMBH & CO. KG i.L ZUM 30. SEPTEMBER 2018 ¹⁾

Beteiligungsunternehmen	Grund- / Stammkapital in Euro	Anteil am Grund- / Stammkapital in Euro	Anteil am Gesellschaftskapital in %	vollzogene Investitionen in Euro
B.R.A.I.N. AG ²⁾	16.414.348	333.350	2,03	1.545.092,70
Corlmmun GmbH (Exit 2012)	134.280	2.200	1,64	298.102,98
etkon AG (Exit 2007/2008) ³⁾	180.759	3.870	2,14	672.334,14
Ident Technology AG (Exit 2012)	326.000	94.500	28,99	2.274.000,00
GESAMTINVESTITION				4.789.529,82 EURO

¹⁾Investitionen ohne Berücksichtigung von Anschaffungsnebenkosten

²⁾B.R.A.I.N. Biotechnology Research and Information Network AG

³⁾etkon Centrum für dentale CAD/CAM-Technologie AG

Für die inhaltliche Richtigkeit wird keine Gewähr/Haftung übernommen. Diese Darstellung des Beteiligungsportfolios zum erläuterten Global Chance Fund, stellt keinen Verkaufsprospekt dar. Die Portfolioerläuterung erfolgte zum angegebenen Datum. In der Zukunft können Änderungen des Beteiligungsportfolios oder Änderungen der angegebenen Anteile am Gesellschaftskapital eintreten.

Bei der vorliegenden Unterlage handelt es sich um eine Werbeunterlage. Die in diesem Factsheet enthaltenen Angaben stellen kein öffentliches Angebot dar. Die Angaben zu den jeweiligen Beteiligungsunternehmen des Global Chance Fund sind verkürzt dargestellt. Der Verkaufsprospekt steht unter www.global-chance-fund.de zum Download zur Verfügung. Nach Ende des öffentlichen Angebots des Global Chance Fund wurde der Verkaufsprospekt mangels einer entsprechenden gesetzlichen Verpflichtung grundsätzlich nicht mehr durch weitere Nachträge aktualisiert. Die vorliegende Unterlage stellt keinen Bestandteil des Verkaufsprospekts zu dem Global Chance Fund dar. Aktuelle Informationen zur jeweiligen Beteiligungssituation können unter www.global-chance-fund.de eingesehen werden.

Die vorliegende Unterlage stellt ferner keine Rechts-, Anlage-, oder steuerliche Beratung dar. Wir empfehlen, etwaige Fragen zu dieser Unterlage mit einem Vertreter der rechts-, steuerberatenden oder wirtschaftsprüfenden Berufe nach Ihrer Wahl zu besprechen.

Die vorliegende Unterlage stellt auch keinen Jahresbericht hinsichtlich der dargestellten Fondsgesellschaft dar. Diese Unterlage enthält auch keine Angaben über den gegenwärtigen Wert des Beteiligungsportfolios und den Wert einzelner Anteile an der dargestellten Fondsgesellschaft.